

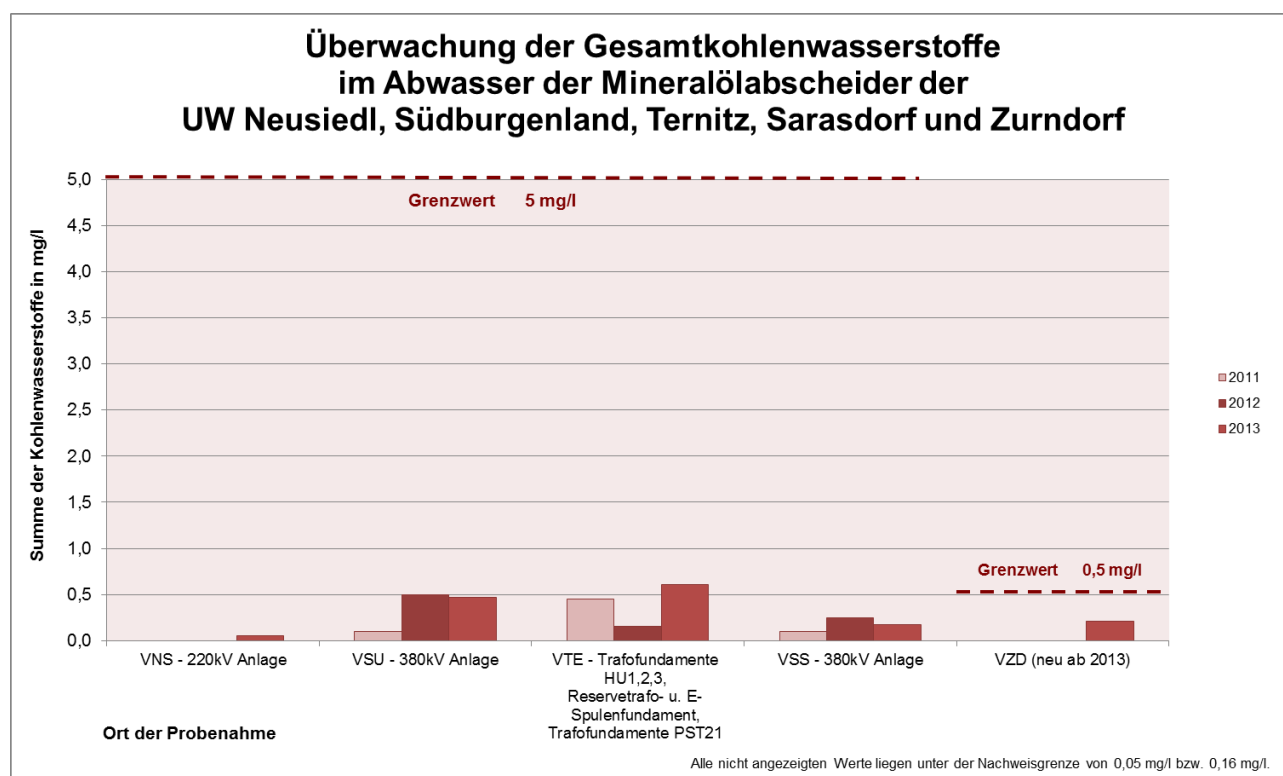
Bekanntmachung von Emissionsdaten laut § 13 Umweltinformationsgesetz

Region Ost

Ort der Probenentnahme:	2011	2012	2013
VNS – 220kV Anlage	<0,08	*	0,05
VSU - 380kV Anlage	0,1	0,5	0,47
VTE - Trafofundamente HU1,2,3, Reservetrafo- u. E-Spulenfundament, Trafofundamente PST21	0,45	0,16	0,61
VSS - 380kV Anlage	0,1	0,25	0,17
VZD (neu ab 2013)			0,21

* 0,41 Summe der Kohlenwasserstoffe (Buchner)

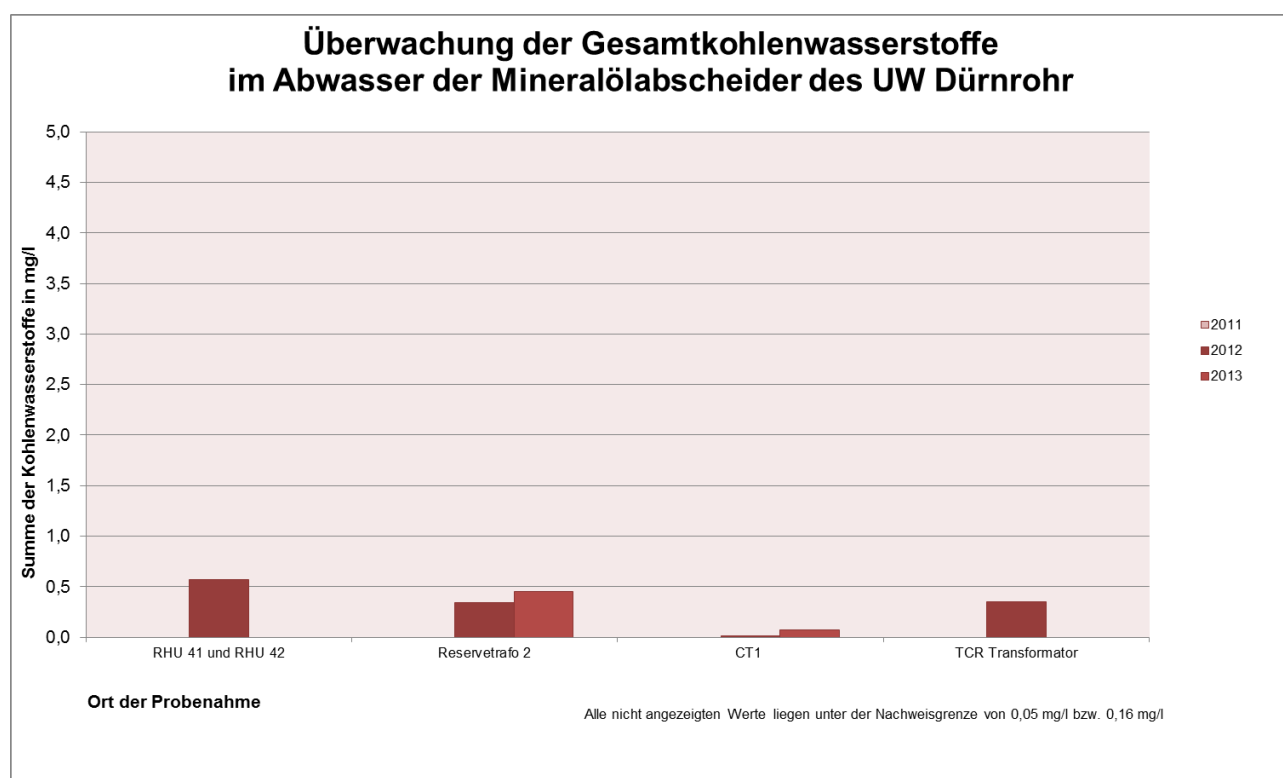
* 0,25 Kohlenwasserstoff Index (WSB)



Bekanntmachung von Emissionsdaten laut § 13 Umweltinformationsgesetz

Region Ost

Ort der Probenentnahme:	2011	2012	2013
Trafofundament RHU 41 und 42, EB-Trafo	<0,08	0,57	<0,05
GK-Reservetrafo 2	<0,08	0,34	0,45
GK-Reservetrafo 1	<0,08	0,07	0,07
TCR-Trafofundament	<0,08	0,35	<0,05

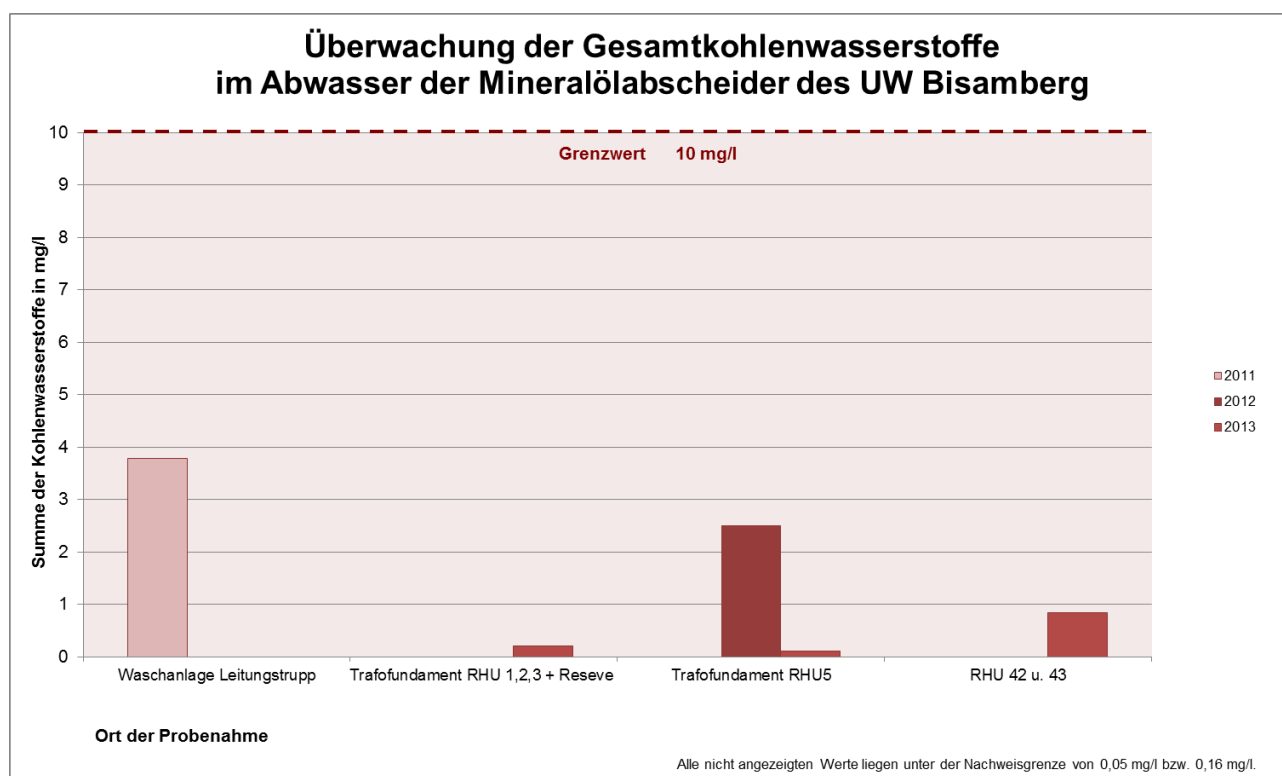


Bekanntmachung von Emissionsdaten laut § 13 Umweltinformationsgesetz

Region Ost

Ort der Probenentnahme	2011	2012	2013
Waschanlage Leitungstrupp,	3,78	<0,08	*
Trafofundament HU1, HU2, E-Spule	<0,08	<0,08	0,2
Trafofundament HU3, HU4, HU5 Drosselfundament	<0,08	2,49	0,11
RHU 42, 43 (neu ab 2012)		<0,08	0,84

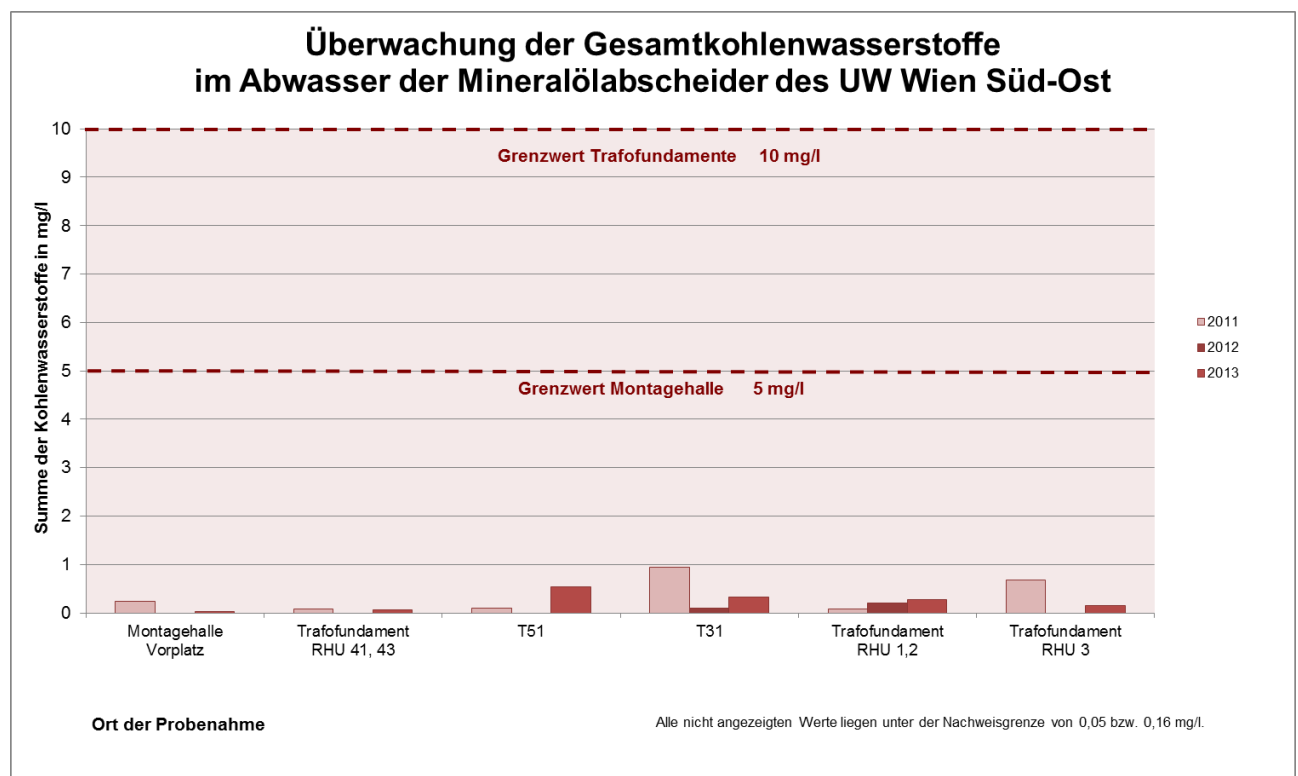
* Keine Vorgaben > Messung wieder 2014



Bekanntmachung von Emissionsdaten laut § 13 Umweltinformationsgesetz

Region Ost

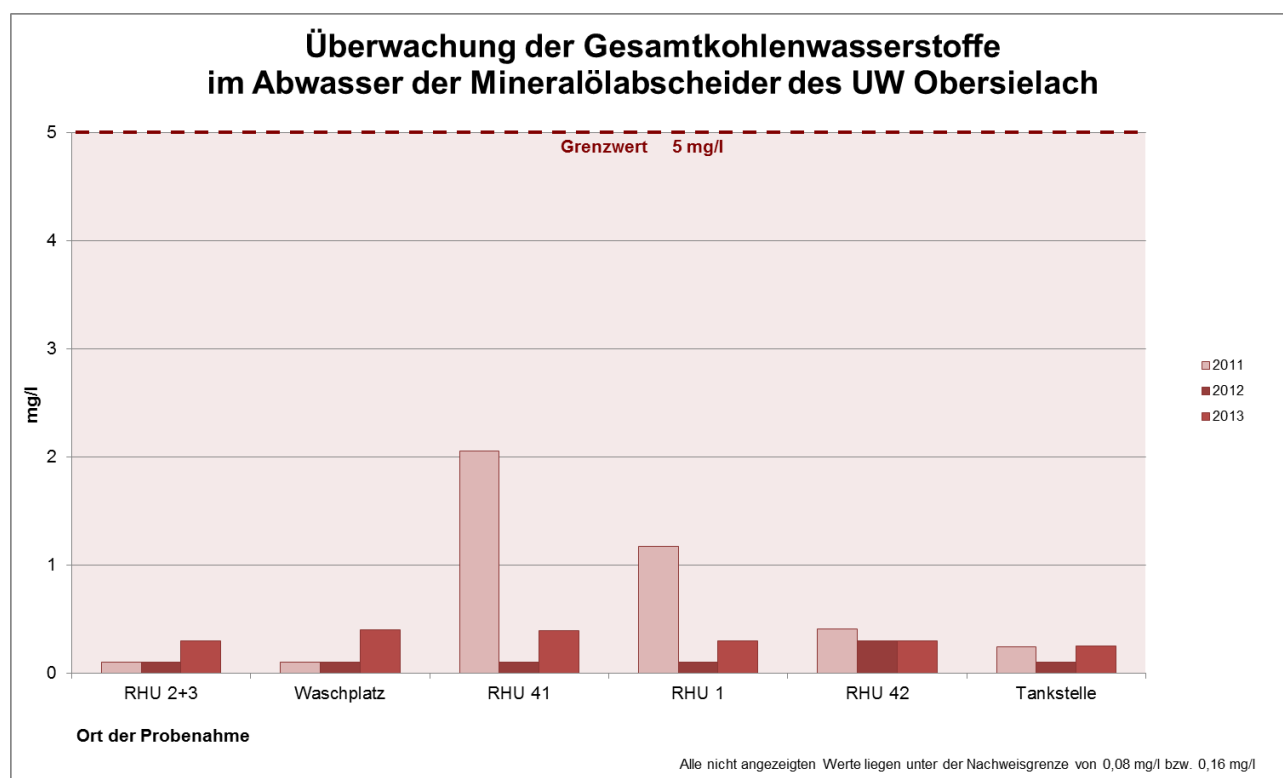
Ort der Probenentnahme:	2011	2012	2013
Montagehalle Vorplatz	0,23	<0,08	0,03
Trafofundament RHU 41	0,08	<0,08	0,06
Trafofundament RHU 43	0,08	<0,08	0,06
Gleichstrom-Kurzkupplung Südseite (neu T51 ab 2009)	0,09	<0,08	0,54
Gleichstrom-Kurzkupplung Nordseite (neu T31 ab 2009)	0,95	0,09	0,33
Trafofundament HU 1, HU 2	0,08	0,21	0,27
Trafofundament HU 3	0,68	<0,08	0,15



Bekanntmachung von Emissionsdaten laut § 13 Umweltinformationsgesetz

Region Süd

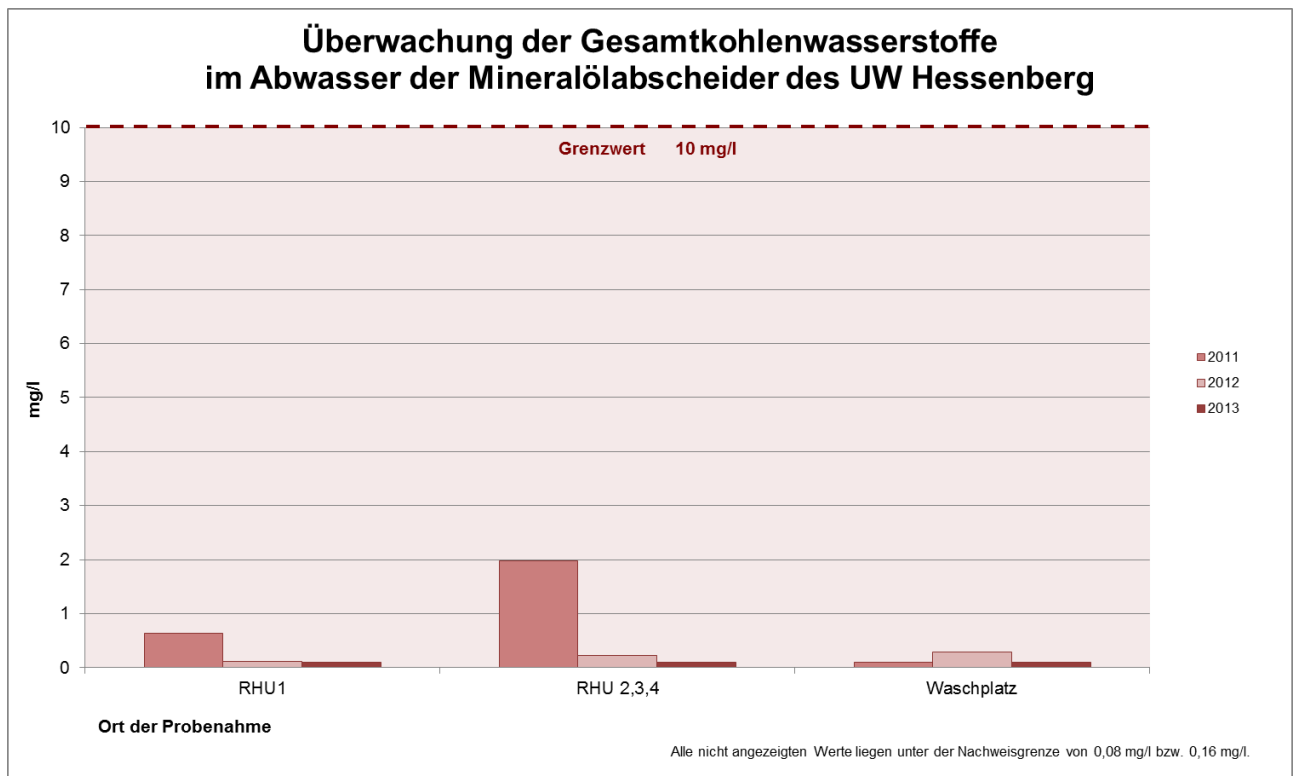
Ort der Probenentnahme:	2011	2012	2013
RHU 2+3	0,10	0,10	0,3
Waschplatz	0,10	0,10	0,4
RHU 41	2,05	0,10	0,39
RHU 1	1,17	0,10	0,3
RHU 42	0,41	0,30	0,3
Tankstelle	0,24	0,10	0,25



Bekanntmachung von Emissionsdaten laut § 13 Umweltinformationsgesetz

Region Süd

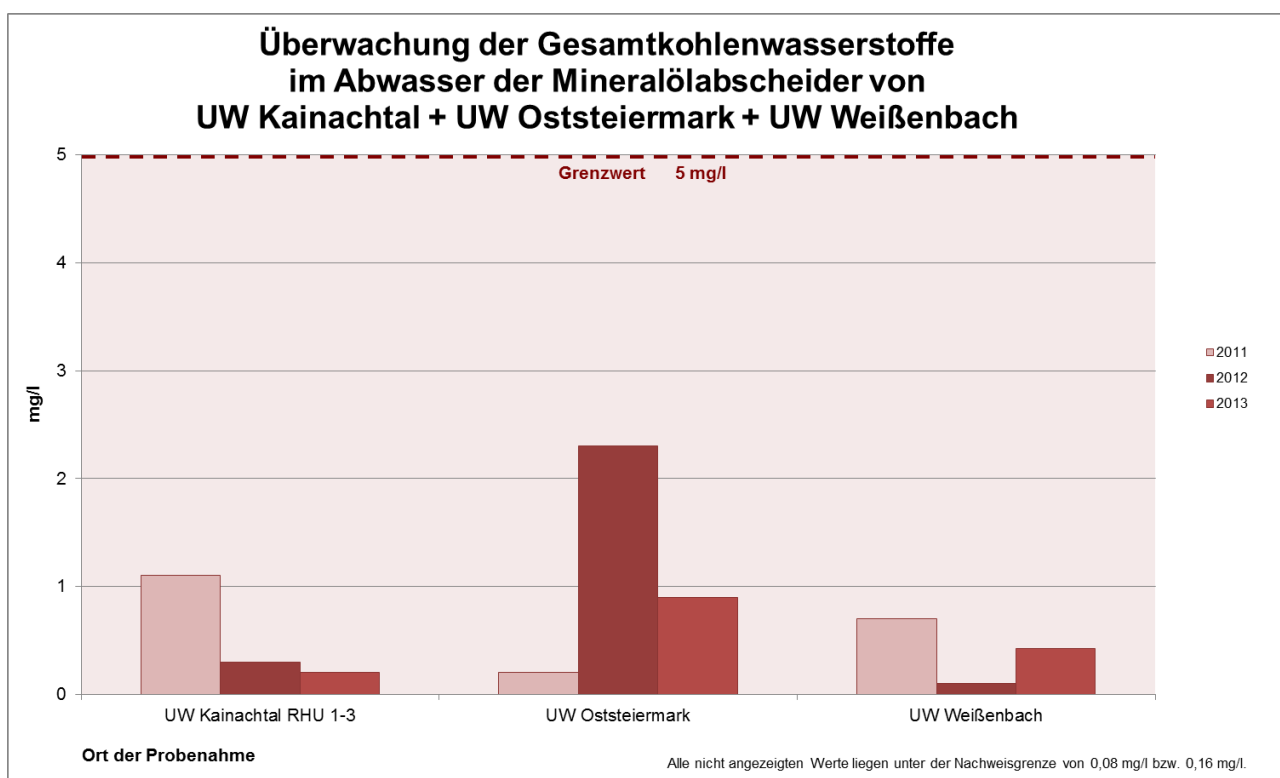
Ort der Probenentnahme:	2011	2012	2013
RHU1	0,63	0,12	0,1
RHU 2,3,4	1,97	0,23	0,1
Waschplatz	0,10	0,29	0,1



Bekanntmachung von Emissionsdaten laut § 13 Umweltinformationsgesetz

Region Süd

Ort der Probenentnahme:	2011	2012	2013
UW Kainachtal RHU 1-3	1,1	0,3	0,2
UW Oststeiermark	0,2	2,3	0,9
UW Weißenbach	0,7	0,1	0,42

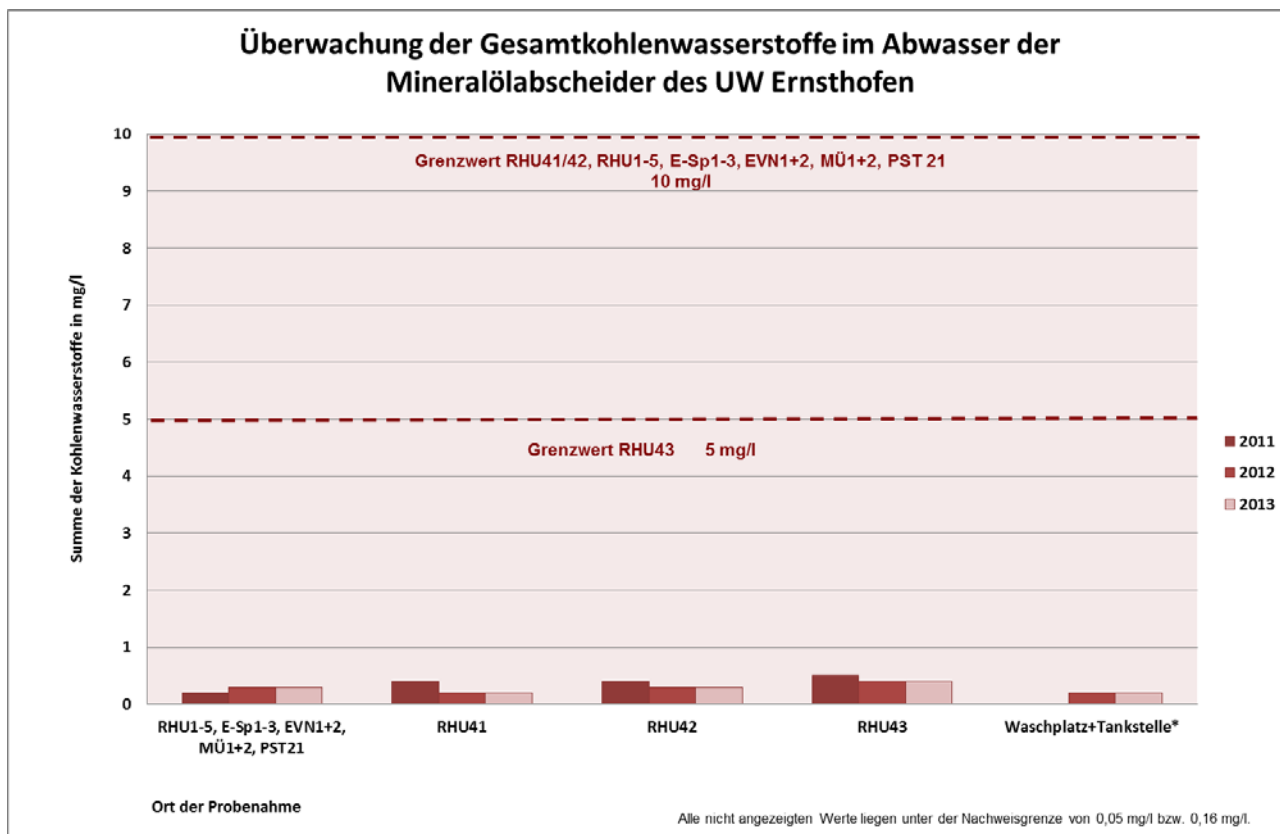


Bekanntmachung von Emissionsdaten laut § 13 Umweltinformationsgesetz

Region Nord

Ort der Probenentnahme:	2011	2012	2013
RHU1-5, E-Sp1-3, EVN1+2, MÜ1+2, PST21	0,2	0,3	0,2
RHU41	0,4	0,2	0,3
RHU42	0,4	0,3	0,2
RHU43	0,5	0,4	0,3
Waschplatz+Tankstelle*	---	0,2	0,3

* Waschplatz + Tankstelle wurden 2012 neu errichtet

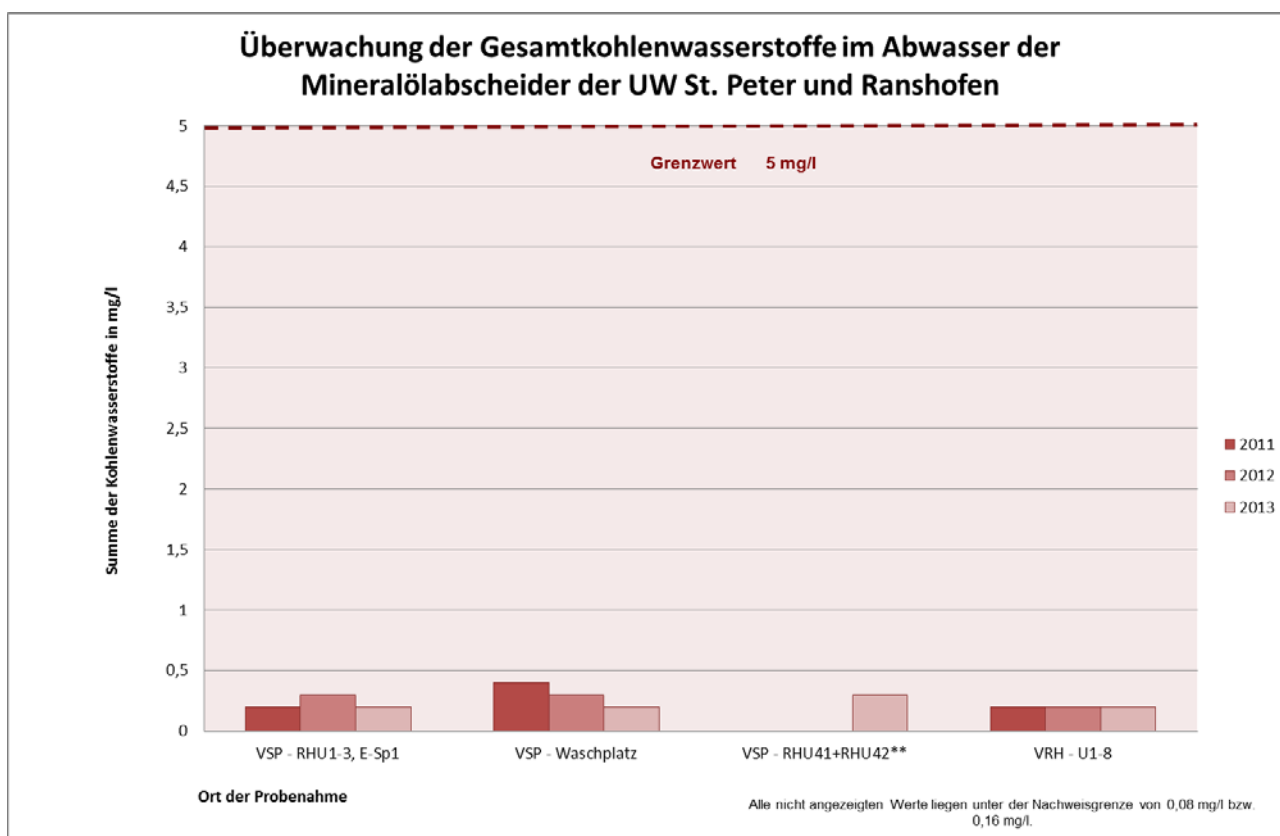


Bekanntmachung von Emissionsdaten laut § 13 Umweltinformationsgesetz

Region Nord

Ort der Probenentnahme:	2011	2012	2013
VSP - RHU1-3, E-Sp1	0,2	0,3	0,2
VSP - Waschplatz	0,4	0,3	0,2
VRH - U1-8	0,2	0,2	0,2
VSP - RHU41+RHU42*			0,3

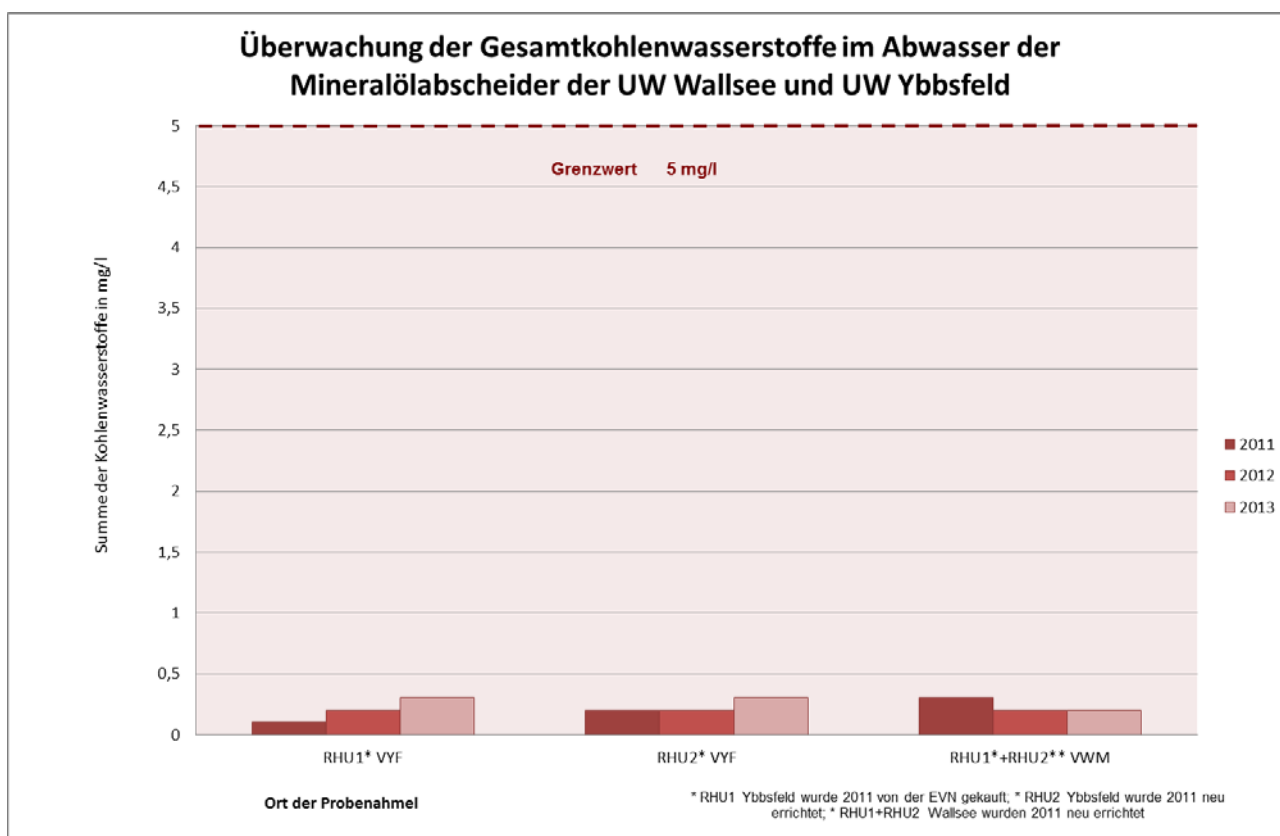
* VSP- RHU41+RHU42 wurden 2013 neu errichtet



Bekanntmachung von Emissionsdaten laut § 13 Umweltinformationsgesetz

Region Nord

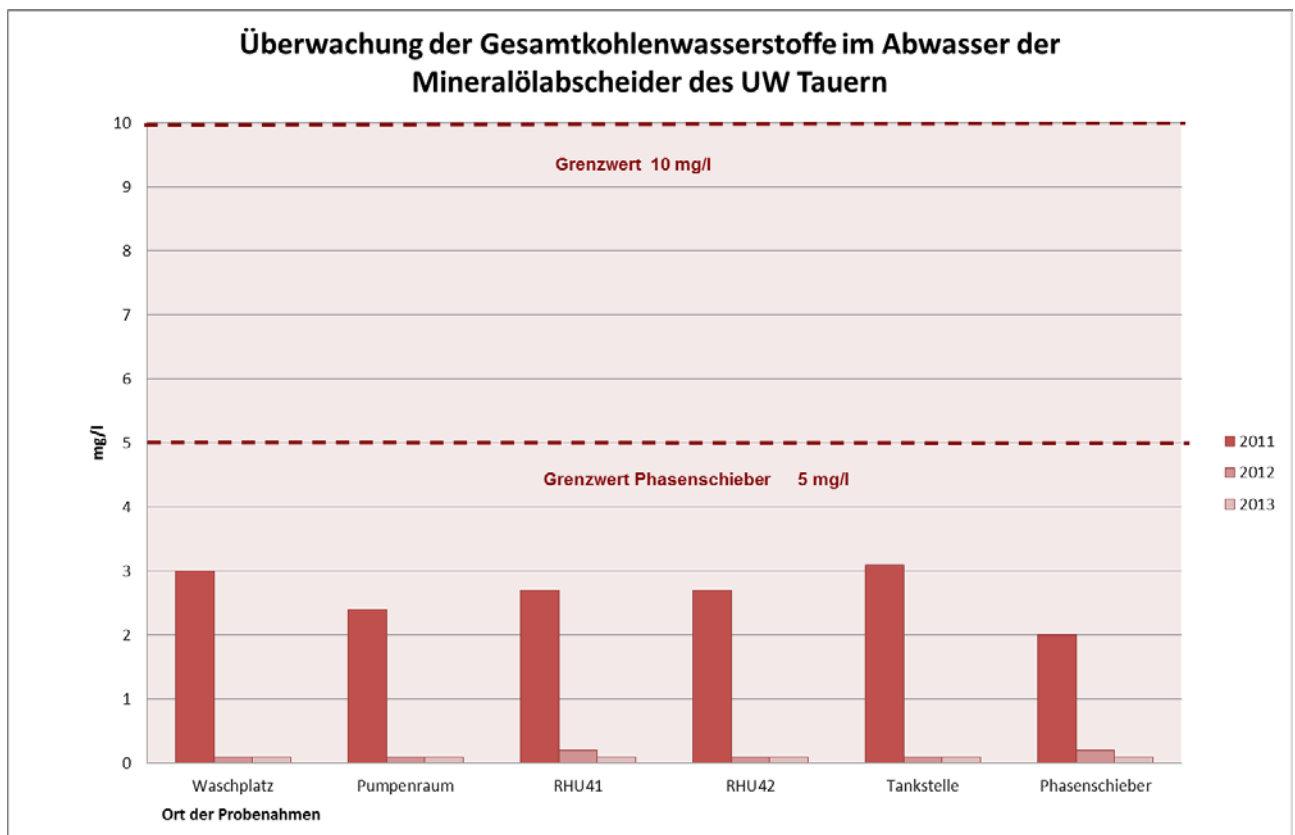
Ort der Probenentnahme:	2011	2012	2013
RHU1* VYF	0,1	0,2	0,3
RHU2* VYF	0,2	0,2	0,3
RHU1*+RHU2 VWM**	0,3	0,2	0,2



Bekanntmachung von Emissionsdaten laut § 13 Umweltinformationsgesetz

Region West

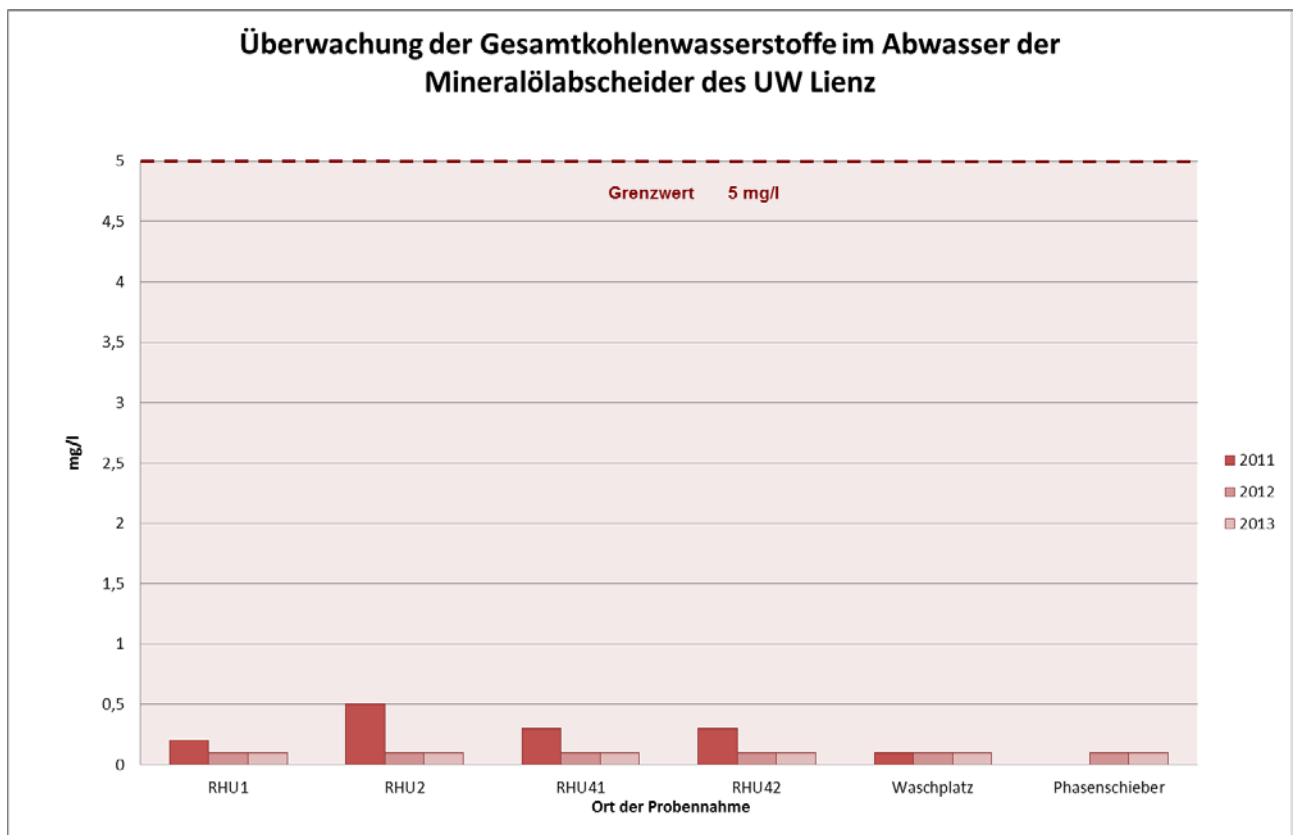
Ort der Probenentnahme:	2011	2012	2013
Waschplatz	3,0	0,1	0,1
Pumpenraum	2,4	0,1	0,1
RHU41	2,7	0,2	0,1
RHU42	2,7	0,1	0,1
Tankstelle	3,1	0,1	0,1
Phasenschieber	2,0	0,2	0,1



Bekanntmachung von Emissionsdaten laut § 13 Umweltinformationsgesetz

Region West

Ort der Probenentnahme:	2011	2012	2013
RHU1	0,20	0,10	0,1
RHU2	0,50	0,10	0,1
RHU41	0,30	0,10	0,1
RHU42	0,30	0,10	0,1
Waschplatz	0,10	0,10	0,1
Phasenschieber	---	0,10	0,1



Bekanntmachung von Emissionsdaten laut § 13 Umweltinformationsgesetz

Region West

Ort der Probenentnahme:	2011	2012	2013
VSZ - RHU1	1,69	0,10	0,6
VSZ - RHU2	0,15	0,10	0,1
VSZ - RHU3	0,24	0,10	0,1
VWT Trafos	0,80	0,10	0,1
VZZ - Ölab./Trafoentw.	0,10	0,10	0,1
VKH - RHU6+E-Spule	2,10	0,10	0,1
VKH - RH 5+8	2,20	0,10	0,88

