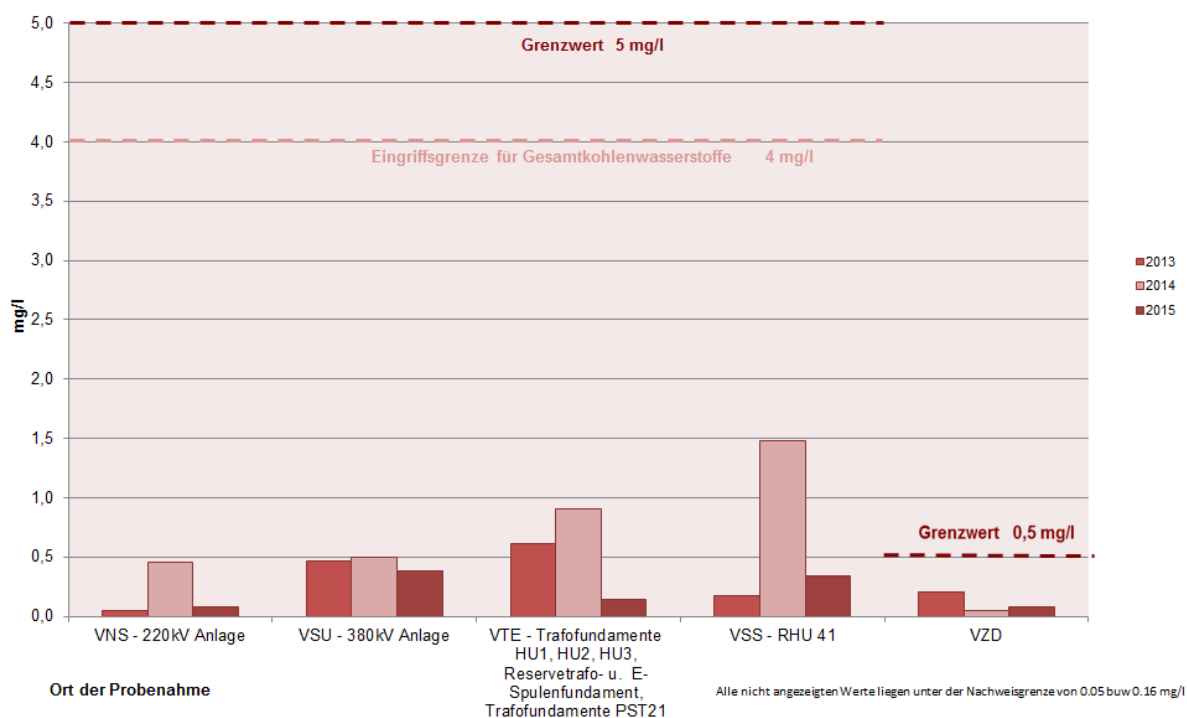


Bekanntmachung von Emissionsdaten laut § 13 Umweltinformationsgesetz

Region OST

Ort der Probenentnahme:	2013	2014	2015
VNS - 220kV Anlage	0,05	0,46	0,08
VSU – 380kV Anlage	0,47	0,5	0,38
VTE – Trafofundamente HU 1,2,3, Reservetrafo – u. E-Spulenfundamente, Trafofundamente PST21	0,61	0,91	0,14
VSS – 380kV Anlage	0,17	1,48	0,34
VZD (neu ab 2013)	0,21	<0,05	0,08

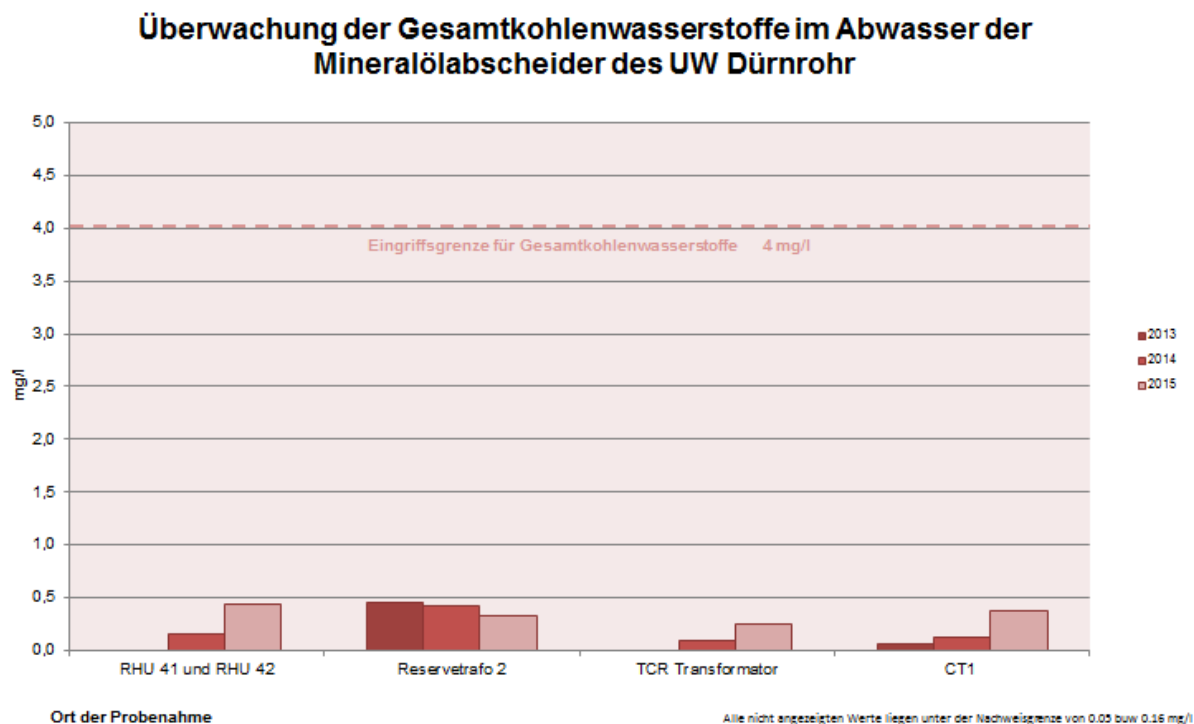
Überwachung der Gesamtkohlenwasserstoffe im Abwasser der Mineralölabscheider des UW Neusiedl, Südburgenland, Ternitz, Sarasdorf und Zurndorf



Bekanntmachung von Emissionsdaten laut § 13 Umweltinformationsgesetz

Region OST

Probenentnahme:	2013	2014	2015
RHU 41 und RHU 42	<0,05	0,16	0,44
GK-Reservetrafo 2	0,45	0,42	0,33
TCR Transformator	<0,05	0,09	0,26
GK-Reservetrafo 1	0,07	0,13	0,38

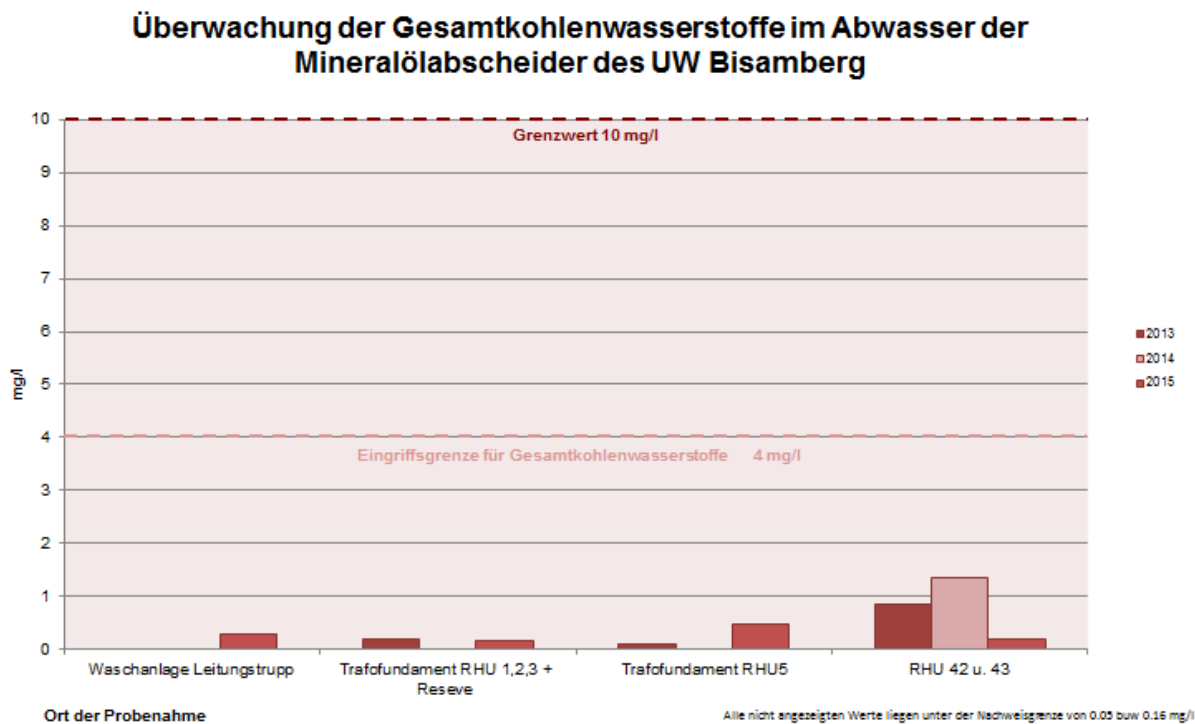


Bekanntmachung von Emissionsdaten laut § 13 Umweltinformationsgesetz

Region OST

Ort der Probenentnahme	2013	2014	2015
Waschanlage Leitungstrupp	*	Keine Untersuchung	0,3
Trafofundament HU1, HU2, E-Spule	0,2	<0,05	0,16
Trafofundament HU3, HU4, HU5 Drosselfundament	0,11	<0,05	0,47
RHU 42,43	0,84	1,36	0,21

*Keine Vorgaben > Messung wieder 2015

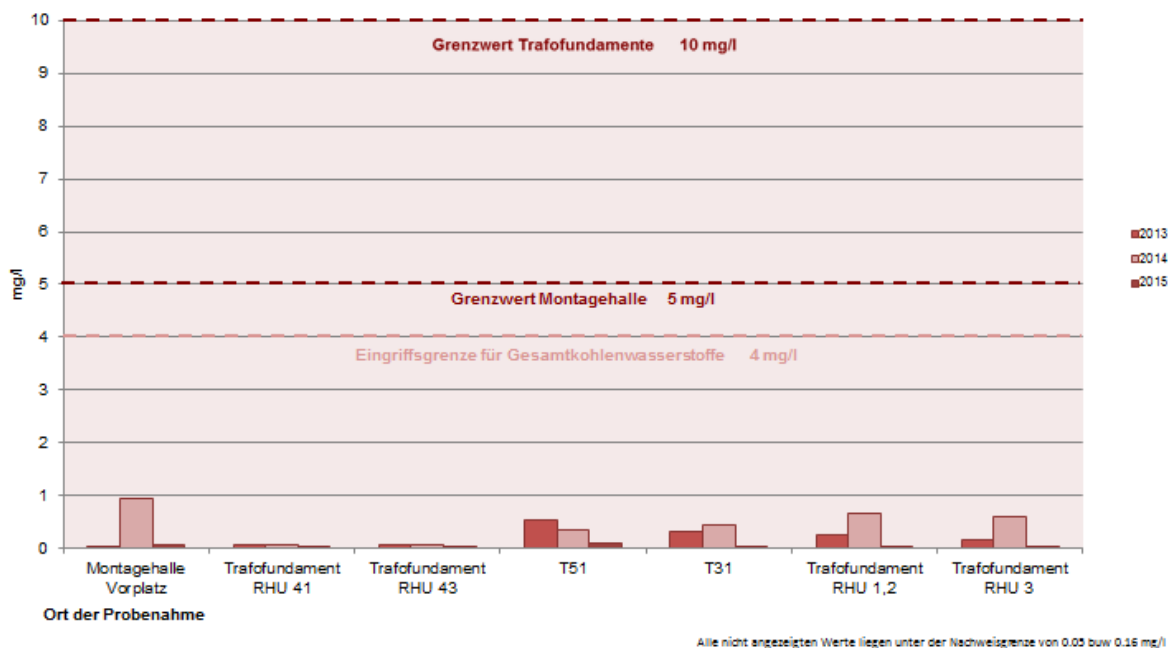


Bekanntmachung von Emissionsdaten laut § 13 Umweltinformationsgesetz

Region OST

Ort der Probenentnahme	2013	2014	2015
Montagehalle Vorplatz	0,03	0,96	0,08
Trafofundament RHU 41	0,06	0,06	0,05
Trafofundament RHU 43	0,06	0,06	0,05
Gleichstrom-Kurzkupplung Südseite (neu T51 ab 2009)	0,54	0,35	0,09
Gleichstrom-Kurzkupplung Nordseite (neu T31 ab 2009)	0,33	0,44	0,05
Trafofundament HU 1, HU 2	0,27	0,66	0,05
Trafofundament HU 3	0,15	0,61	0,05

Überwachung der Gesamtkohlenwasserstoffe im Abwasser der Mineralölabscheider des UW Wien Süd-Ost

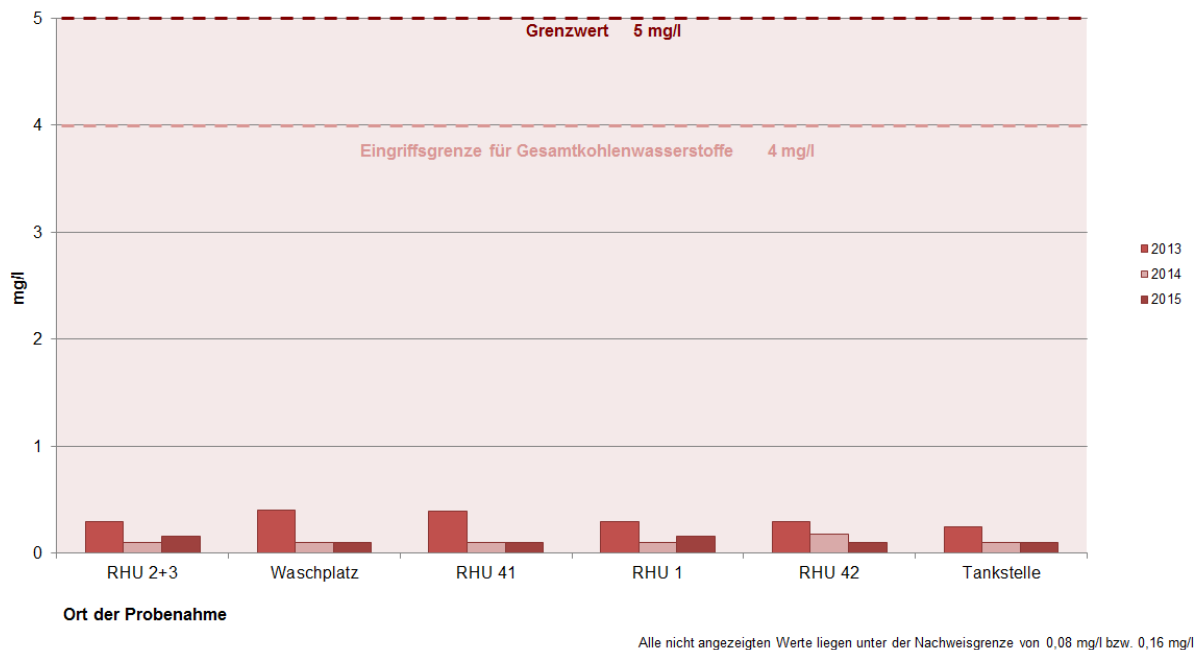


Bekanntmachung von Emissionsdaten laut § 13 Umweltinformationsgesetz

Region SÜD

Ort der Probenentnahme	2013	2014	2015
RHU 2+3	0,3	0,1	0,16
Waschplatz	0,4	0,1	0,1
RHU 41	0,39	0,1	0,1
RHU 1	0,3	0,1	0,16
RHU 42	0,3	0,18	0,1
Tankstelle	0,25	0,1	0,1

Überwachung der Gesamtkohlenwasserstoffe im Abwasser der Mineralölabscheider des UW Obersielach

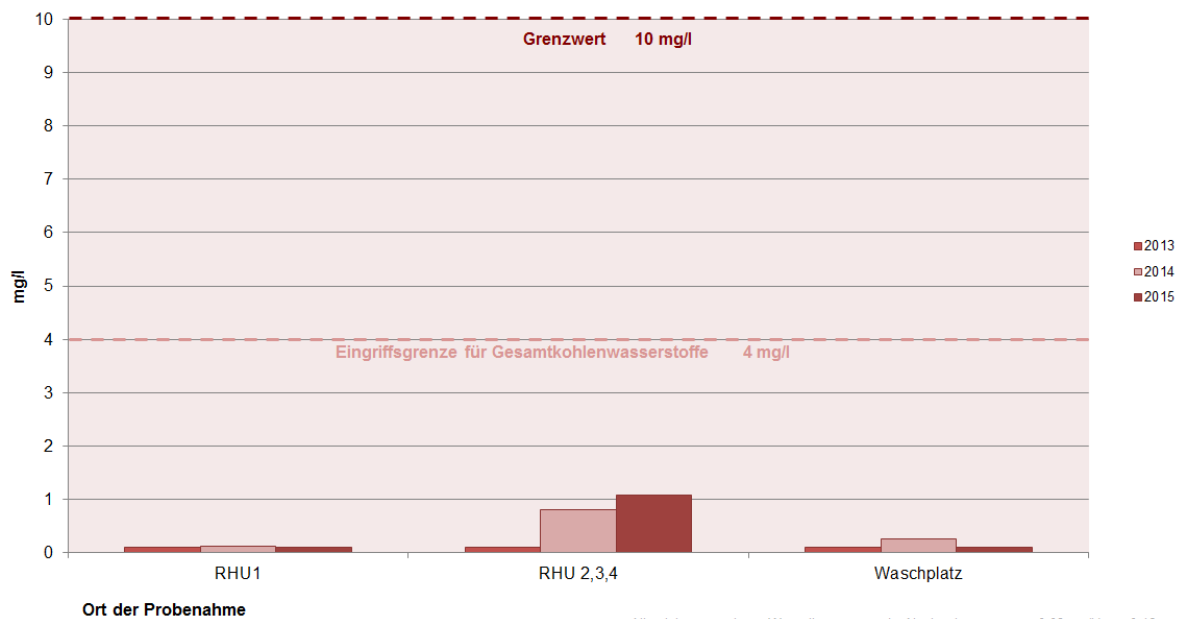


Bekanntmachung von Emissionsdaten laut § 13 Umweltinformationsgesetz

Region SÜD

Ort der Probenentnahme	2013	2014	2015
RHU 1	0,1	0,13	0,1
RHU 2,3,4	0,1	0,81	1,08
Waschplatz	0,1	0,26	0,1

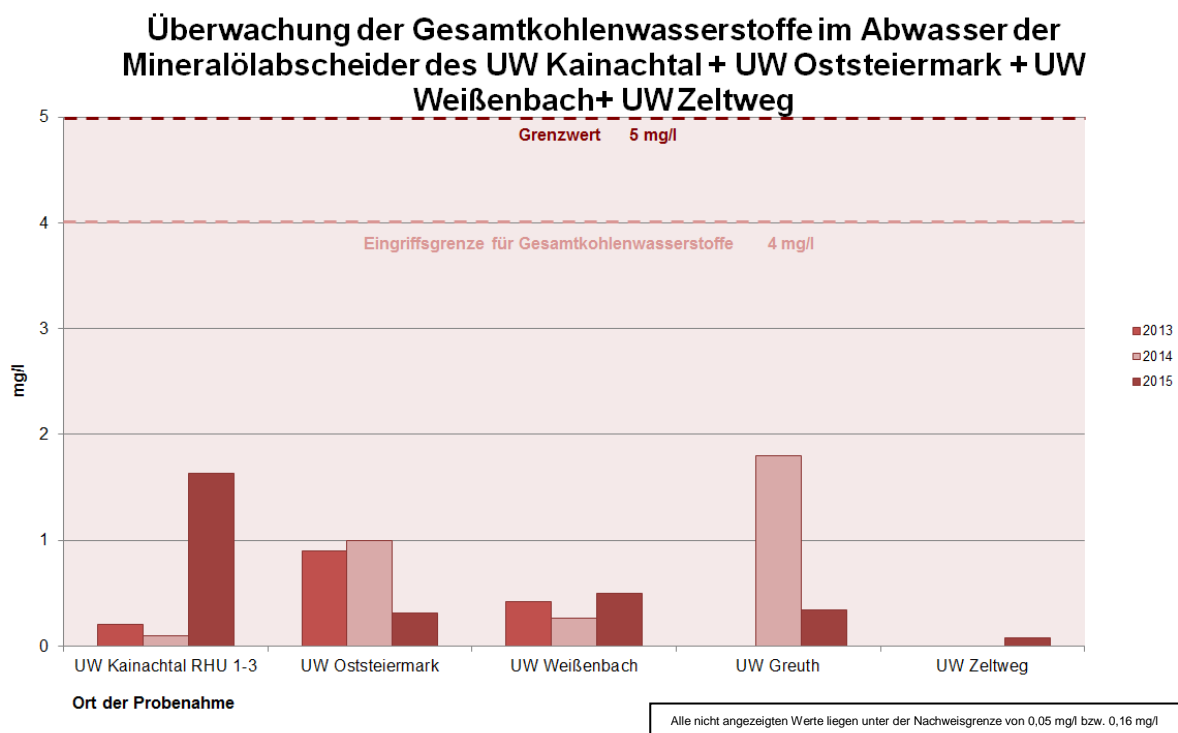
Überwachung der Gesamtkohlenwasserstoffe im Abwasser der Mineralölabscheider des UW Hessenberg



Bekanntmachung von Emissionsdaten laut § 13 Umweltinformationsgesetz

Region SÜD

Ort der Probenentnahme	2013	2014	2015
UW Kainachtal RHU 1-3	0,2	0,1	1,63
UW Oststeiermark	0,9	1	0,31
UW Weißenbach	0,42	0,26	0,5
UW Greuth		1,8	0,34
UW Zeltweg			0,08

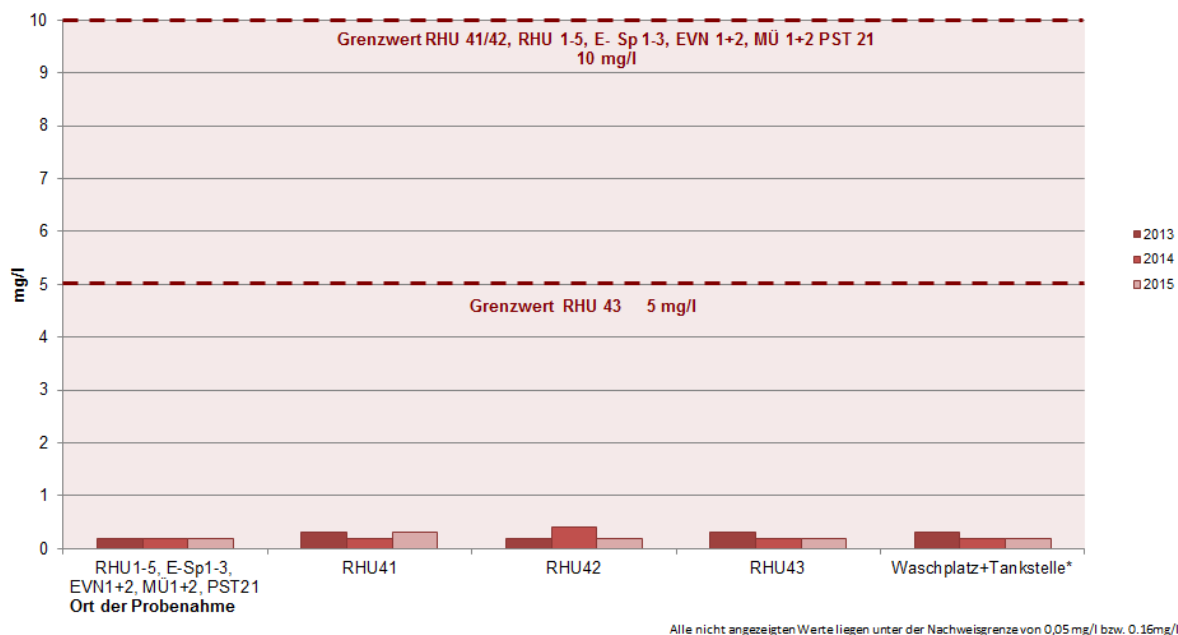


Bekanntmachung von Emissionsdaten laut § 13 Umweltinformationsgesetz

Region NORD

Ort der Probenentnahme	2013	2014	2015
RHU 1-5, EVN1+2, MÜ1+2, PST21	0,2	0,2	0,2
RHU 41	0,3	0,2	0,3
RHU 42	0,2	0,4	0,2
RHU 43	0,3	0,2	0,2
Waschplatz + Tankstelle*	0,3	0,2	0,2

Überwachung der Gesamtkohlenwasserstoffe im Abwasser der Mineralölabscheider des UW Ernsthofen

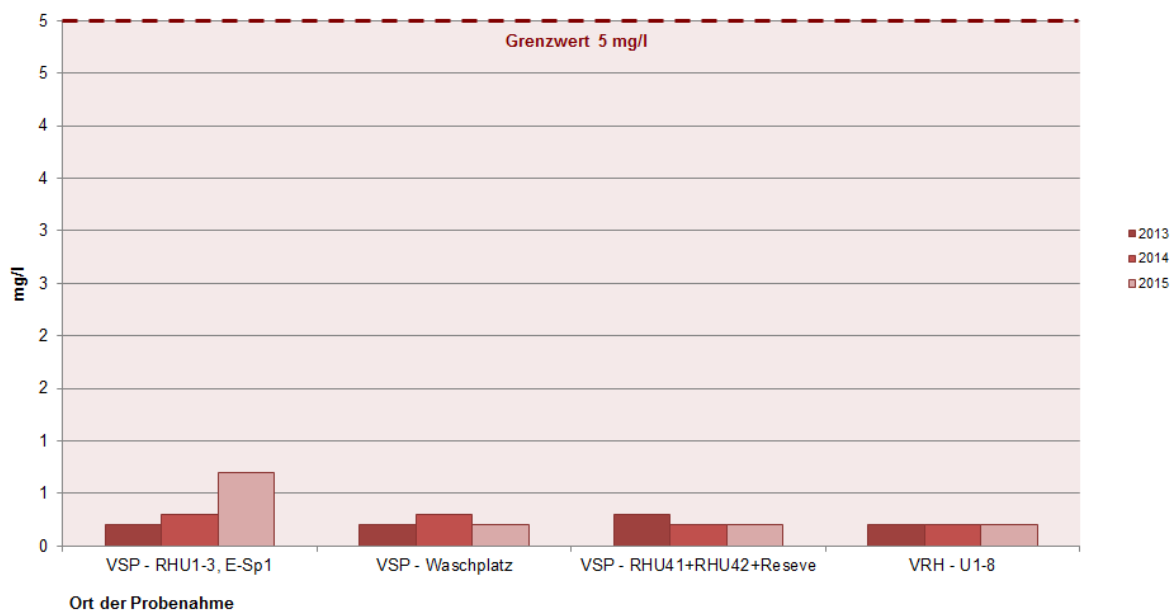


Bekanntmachung von Emissionsdaten laut § 13 Umweltinformationsgesetz

Region NORD

Ort der Probenentnahme	2013	2014	2015
VSP – RHU 1-3, E-SP 1	0,2	0,3	0,7
VSP – Waschplatz	0,2	0,3	0,2
VRH – U 1-8	0,2	0,2	0,2
VSP – RHU 41 + RHU 42*	0,3	0,2	0,2

Überwachung der Gesamtkohlenwasserstoffe im Abwasser der Mineralölabscheider der UW St. Peter und Ranshofen

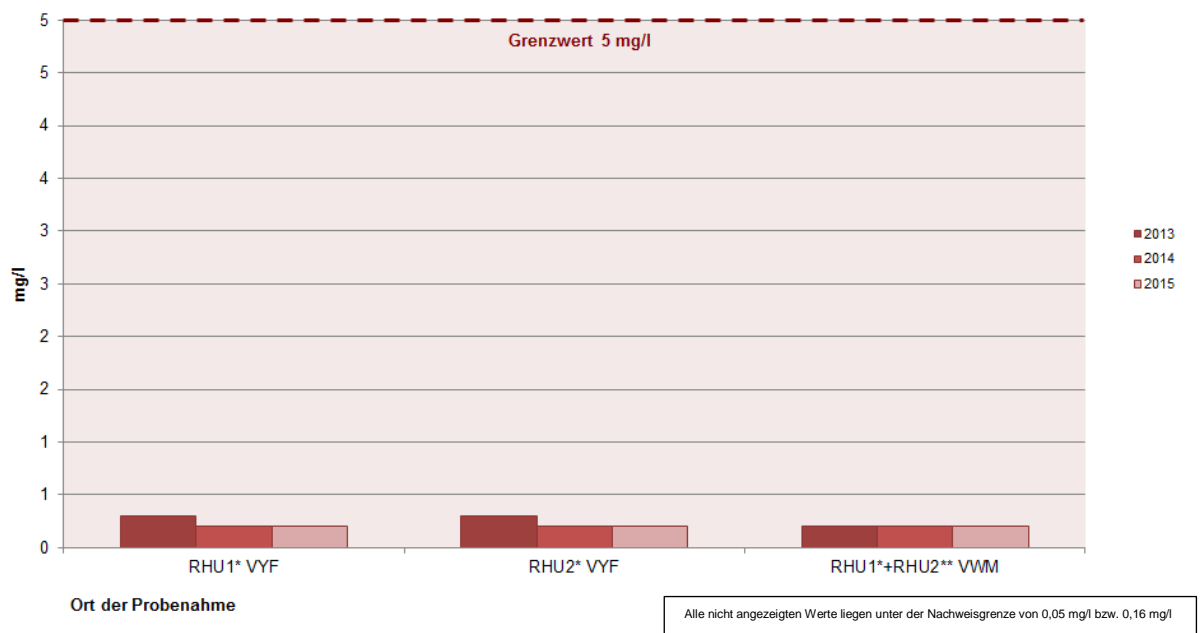


Bekanntmachung von Emissionsdaten laut § 13 Umweltinformationsgesetz

Region NORD

Ort der Probenentnahme	2013	2014	2015
RHU 1* VYF	0,3	0,2	0,2
RHU 2* VYF	0,3	0,2	0,2
RHU1*+ RHU2** VWM	0,2	0,2	0,2

Überwachung der Gesamtkohlenwasserstoffe im Abwasser der Mineralölabscheider des UW Wallsee und UW Ybbsfeld

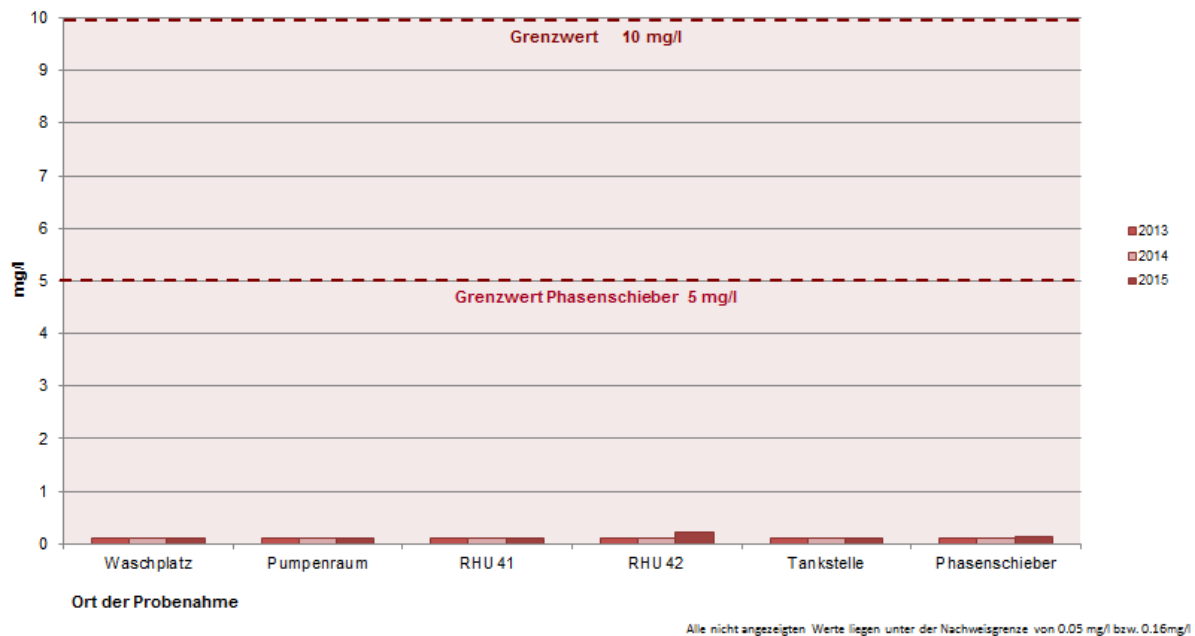


Bekanntmachung von Emissionsdaten laut § 13 Umweltinformationsgesetz

Region WEST

Ort der Probenentnahme	2013	2014	2015
Waschplatz	0,1	0,1	0,1
Pumpenraum	0,1	0,12	0,1
RHU 41	0,1	0,1	0,1
RHU 42	0,1	0,12	0,22
Tankstelle	0,1	0,1	0,1
Phasenschieber	0,1	0,11	0,14

Überwachung der Gesamtkohlenwasserstoffe im Abwasser der Mineralölabscheider des UW Tauern

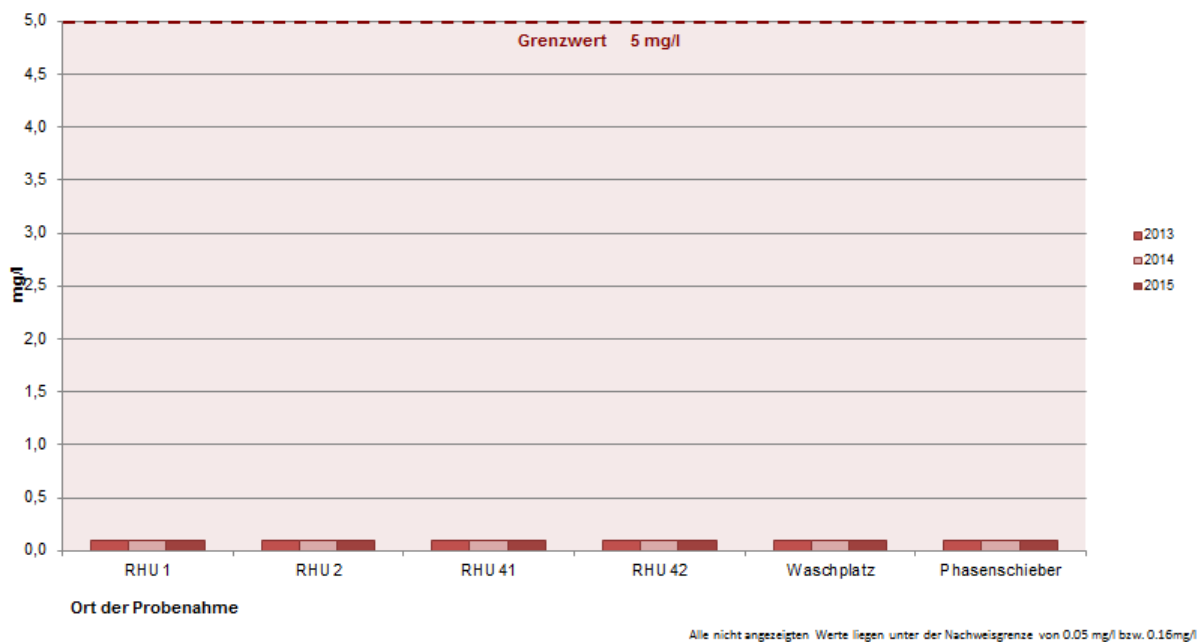


Bekanntmachung von Emissionsdaten laut § 13 Umweltinformationsgesetz

Region WEST

Ort der Probenentnahme	2013	2014	2015
RHU 1	0,1	0,1	0,1
RHU 2	0,1	0,1	0,1
RHU 41	0,1	0,1	0,1
RHU 42	0,1	0,1	0,1
Waschplatz	0,1	0,1	0,1
Phasenschieber	0,1	0,1	0,1

Überwachung der Gesamtkohlenwasserstoffe im Abwasser der Mineralölabscheider des UW Lienz



Bekanntmachung von Emissionsdaten laut § 13 Umweltinformationsgesetz

Region WEST

Ort der Probenentnahme	2013	2014	2015
VSZ – RHU 1	0,6	0,1	0,1
VSZ – RHU 2	0,1	0,1	0,1
VSZ – RHU 3	0,1	0,1	0,1
VWT Trafos	0,1	0,69	0,1
VZZ – RHU 41 + RHU 42	0,1	0,1	0,1
VZZ – RHU1		0,1	0,1
TKH – RHU 6 + E-Spule	0,1	0,1	0,1
TKH – RH 5 + 8	0,88	0,1	0,1
VSW -- RHU 41			0,1

Überwachung der Gesamtkohlenwasserstoffe im Abwasser der Mineralölabscheider UW VSZ, VWT, VZZ, TKH

